

評価点平均値集計表（科目種別別 生活福祉情報科）

評価点平均値の分布（授業種別別）

令和3年度

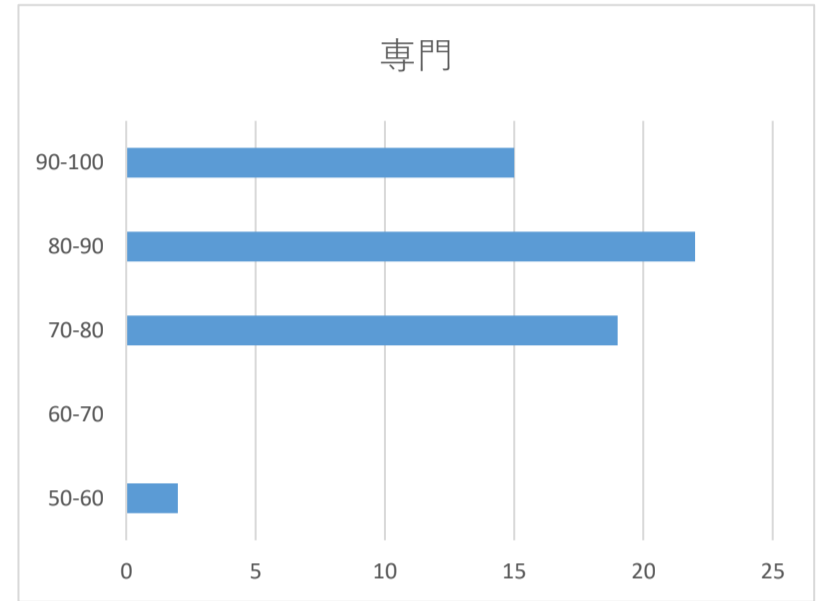
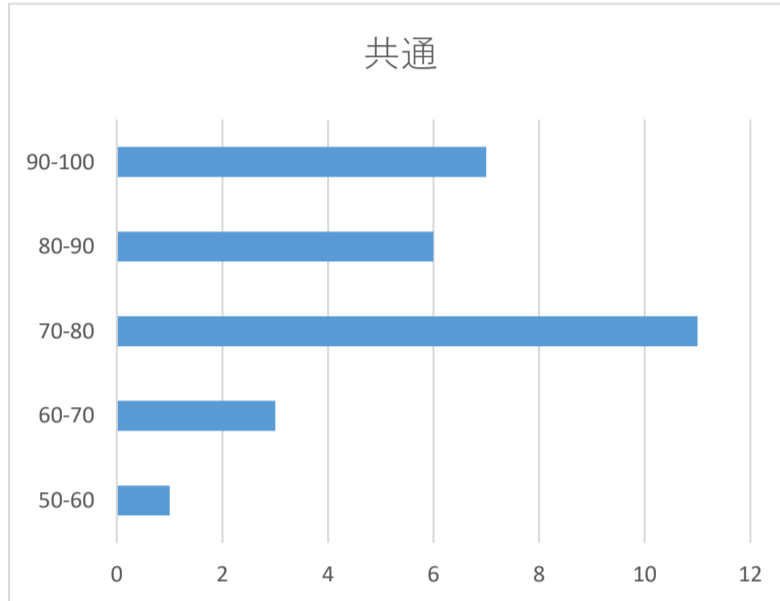
	共通	専門	計
50-60	1	2	
60-70	3	0	3
70-80	11	19	30
80-90	6	22	28
90-100	7	15	22
	28	58	

令和4年度

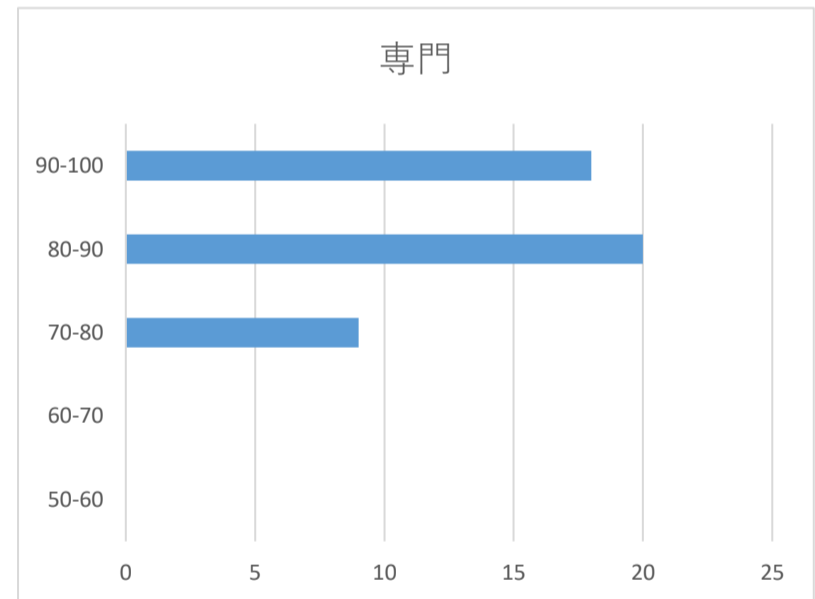
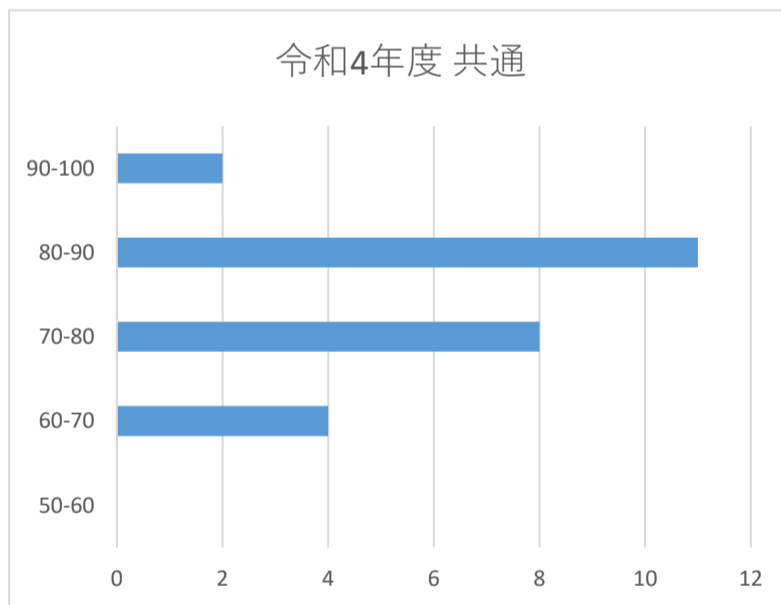
	共通	専門	計
50-60	0	0	
60-70	4	0	4
70-80	8	9	17
80-90	11	20	31
90-100	2	18	20
	25	47	

度数分布図

令和3年度卒業生



令和4年度卒業生



科目ごとの評価点平均値集計表（科目種別別 保育科）

評価点平均値の分布（授業種別別）

令和3年度

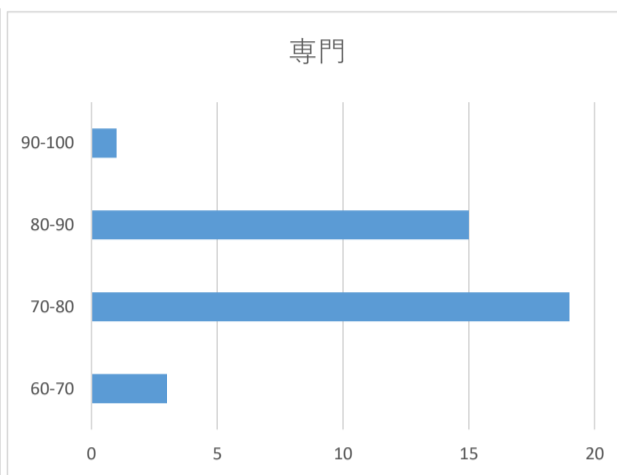
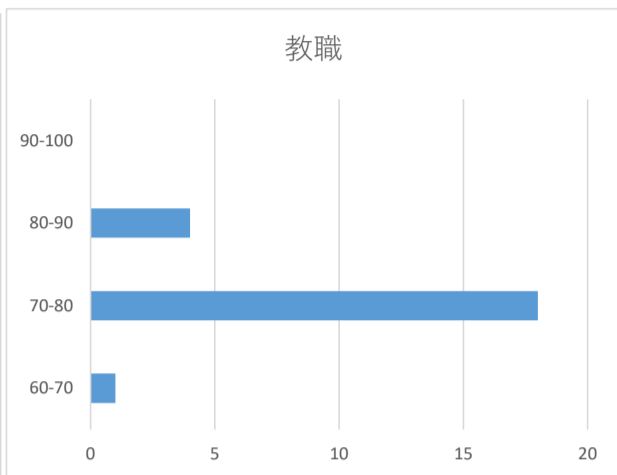
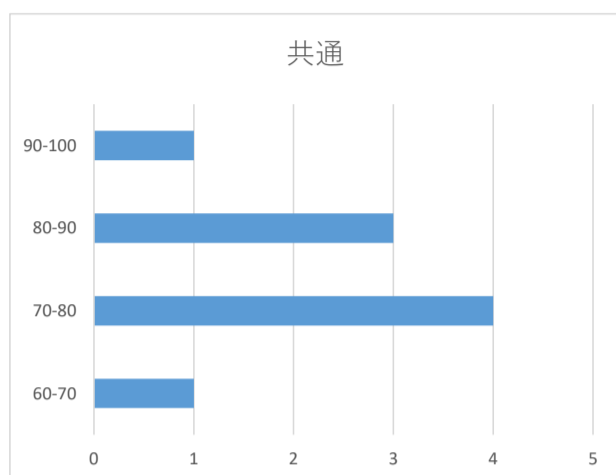
	共通	教職	専門	計
60-70	1	1	3	5
70-80	4	18	19	41
80-90	3	4	15	22
90-100	1	0	1	2
	9	23	38	

令和4年度

	共通	教職	専門	計
60-70	0	0	0	0
70-80	4	16	11	31
80-90	5	7	27	39
90-100	0	0	0	0
	9	23	38	

度数分布図

令和3年度卒業生



令和4年度卒業生

